




Spezial-Wachsrolle und  
Belagstrukturbürste für  
optimalen Wachs-service



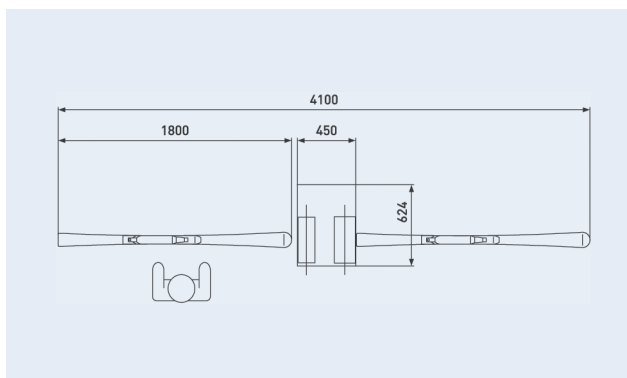

### Bandwachsmaschine für den Service-Profi BWM 350 Pro

Die ersten Meter sind entscheidend – perfekt gewachste Ski und Boards machen den Skitag von der ersten Abfahrt an für Ihren Kunden zu einem wahren Erlebnis; einmaliges Gleiten und Drehen verzaubert den Skitag und ist Ihr Mittel zur Kundenbindung. Außerdem schützt regelmäßiger Wachs-service Gleitflächen und Kanten vor Oxidation und bewahrt den Wert des Sportgerätes. Durch die gleichmäßige Heiß-luftzufuhr bringt die BWM 350 Pro das heiße Wachs in den Belag ein. Das Zeit aufwändige Abziehen dicker Wachsschichten entfällt und der Wachsbedarf sinkt. So reduzieren Sie Abfall und Materialkosten. Die integrierte Belagstrukturbürste garantiert optimales Belagfinish – das Wachs wird in den Ski- und Boardbelag einpoliert, sowie Belagstruktur und Kanten bis auf einen feinen Film freigelegt. Mit gewachsenen Ski und Boards aus der BWM 350 Pro bieten Sie Ihren Kunden mehr als diese erwarten.

#### EIGENSCHAFTEN

- > Die automatische Temperaturregelung des Heizgebläses ermöglicht den Betrieb im Standby und im Arbeitsmodus. Die Aufheizzeit reduziert sich auf ein Minimum
- > Optimale Temperatureinstellung sorgt für geringe Geruchsentwicklung und eine umweltfreundliche Verarbeitung
- > Die Spezial-Wachsrolle garantiert einen absolut flächendeckenden und sparsamen Wachs-auftrag auf den angewärmten Belag
- > Die gewellten Bürstenhaare bürsten das Wachs in den Belag ein und legen gleichzeitig die Strukturen frei – das optimale Wachs-Finish
- > Schnell durchführbare Wachswechsel
- > Der im Maschinenständer integrierte Stauraum hält die Verbrauchsmaterialien in unmittelbarer Nähe bereit
- > Leicht entfernbare Verkleidungen und die praktische Wachswanne ermöglichen schnelles Reinigen von Materialrückständen und einfache Wartungstätigkeiten
- > Die Doppellagerung sorgt für enorme Laufruhe und Stabilität
- > Optional ist die BWM 350 Pro auch fahrbar zu erhalten

Leicht entfernbare  
Verkleidung für  
einfache Reinigung



#### VORTEILE ANWENDER

- > Schnelle Einsatzfähigkeit durch minimale Aufheizzeit
- > Wachsbedarf, Abfall und Kosten reduzieren sich
- > Kompakte und robuste Bauweise sorgt für geringsten Platzbedarf, lange Lebensdauer und hohen Werterhalt
- > Schnelle und einfache Arbeitsweise sorgen für einen hohen Durchsatz
- > Robuste Bauweise garantiert lange Lebensdauer und hohen Werterhalt
- > Maschinen-Qualität „Made in Germany“ für die nächsten Jahrzehnte

#### VORTEILE KUNDEN

- > Besseres Gleiten für mehr Fahrspaß
- > Leichteres Drehen mit weniger Kraftaufwand
- > Schutz und Pflege des Sportgerätes während und nach dem Winter sorgen für Werterhalt

#### TECHNISCHE DATEN BWM 350 PRO

<b>Maße</b> (L x B x H) in mm	515 x 640 x 885
<b>Gewicht</b> in kg	65
<b>Anschlussspannung</b>	400 V, 3 PH/N/PE, 50 Hz
<b>Anschlussstecker</b>	CEE 16A 5-pol.
<b>Drehzahl</b> 1/min	560
<b>Anschlussleistung</b> in kW	3,25
<b>Betriebstemperatur</b>	75
<b>Schleifband</b> in mm	350
<b>Wachsband</b> in mm	ø 472 x 350
<b>Strukturbürste</b>	ø 129 x 350 x 60
<b>Heizung</b>	2500 W

#### ZUBEHÖR BWM 350 PRO

Beschreibung	Artikelnummer	Seite
<b>Wachsband</b> 472 x 350 mm		39
Universal Wachs-Polierband	1001316	
Hochleistungsband	1007245	
<b>Ersatz-Strukturbürste</b> ø 129 x 250 mm	1015619	39
<b>Universal Wachsstange Pink</b>	750409	39
<b>Flashpack Workshop MINUS</b>	1014793	39
<b>Flashpack Workshop PLUS</b>	1014794	39
<b>Fluorwachs Workshop</b>	1014795	39